MARKET LENS

Phiên giao dịch ngày: *27/5/2019*

Thống kê thị trường	HOSE	HNX
Index	975.14	105.04
% Thay đổi	0.53%	-0.33%
KLGD (CP)	134,734,494	21,707,468
GTGD (tỷ đồng)	3,023.76	267.48
Tổng cung (CP)	260,459,360	49,505,300
Tổng cầu (CP)	285,914,440	47,523,100

Giao dịch NĐTNN	HOSE	HNX
KL bán (CP)	9,081,250	147,581
KL mua (CP)	9,628,910	271,260
GTmua (tỷ đồng)	596.35	4.73
GT bán (tỷ đồng)	529.54	1.85
GT ròng (tỷ đồng)	66.80	2.88

Tương quan cung cầu HOSE

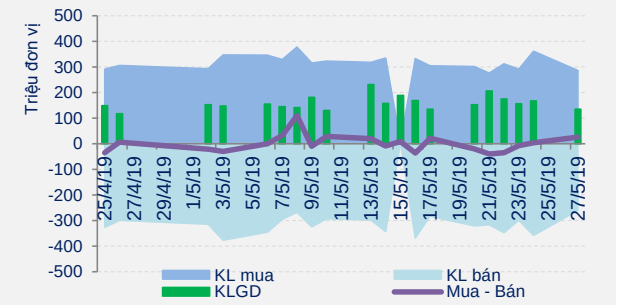

Giá trị Giao dịch NDTNN HOSE

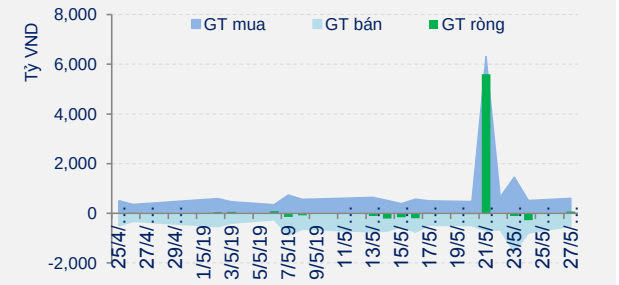

Ngành Cấp 1	% thay đổi	P/E	P/B	%GTGD
Công nghệ Thông tin	-74.39%	11.4	2.1	4.1%
Công nghiệp	-55.54%	14.3	3.1	19.0%
Dầu khí	-17.07%	16.4	2.4	5.5%
Dịch vụ Tiêu dùng	-82.73%	16.7	4.1	3.6%
Dược phẩm và Y tế	-71.83%	14.1	2.9	0.4%
Hàng Tiêu dùng	-89.19%	18.9	6.0	23.7%
Ngân hàng	-67.31%	11.3	2.1	12.9%
Nguyên vật liệu	-53.41%	12.9	2.2	9.5%
Tài chính	-61.15%	23.5	4.3	17.5%
Tiện ích Cộng đồng	-68.58%	15.4	3.2	3.6%
VN - Index	0.53%	16.8	4.0	103.3%
HNX - Index	-0.33%	9.5	1.6	-3.3%

ĐIỂM NHẤN THỊ TRƯỜNG

Thị trường khởi đầu tuần mới với một phiên tăng điểm nhưng thanh khoản lại suy giảm. Cụ thể, kết thúc phiên giao dịch, VN-Index tăng 5,11 điểm (+0,53%) lên 975,14 điểm; HNX-Index giảm 0,35 điểm (-0,33%) xuống 105,04 điểm. Thanh khoản trên hai sàn suy giảm so với phiên trước đó và ở dưới mức trung bình 20 phiên với giá trị giao dịch đạt 3.675 tỷ đồng tương ứng với khối lượng giao dịch 160 triệu cổ phiếu, trong đó giao dịch thỏa thuận chiếm 1.254 tỷ đồng. Việc hai sàn kết phiên trái chiều đã khiến cho độ rộng thị trường chỉ là trung tính với 235 mã tăng, 122 mã tham chiếu, 246 mã giảm. VN-Index giao dịch với sắc xanh trong toàn bộ thời gian phiên hôm nay với lực cầu có sự gia tăng từ đầu phiên cho tới cuối phiên và chính điều này đã giúp cho chỉ số kết phiên ở mức cao nhất. Nhóm cổ phiếu vốn hóa lớn kết phiên với sắc xanh chiếm đa số như VNM (+2,7%), VCB (+1,4%), SAB (+1,5%), GAS (+1,1%), MSN (+1,4%), HVN (+1,3%), BID (+0,3%), VJC (+0,5%)... Ở chiều ngược lại, các trụ cột khác như BVH (-1,2%), MWG (-1,1%), BHN (-1,3%), VHM (-0,1%), HNG (-1,9%), PNJ (-1,4%), FPT (-0,8%)... đều kết phiên trong sắc đỏ. Trên sàn HNX, ACB (-0,7%), OCH (-9,5%), NVB (-4,6%) khiến chỉ số HNX-Index đóng cửa trong sắc đỏ phiên thứ hai liên tiếp.

CHIẾN LƯỢC ĐẦU TƯ

VN-Index có phiên hồi phục vào đầu tuần sau khi đã giảm về ngay sát đường MA20 ngày quanh ngưỡng 970 điểm vào tuần trước. Lực cầu quanh ngưỡng 970 điểm (MA20) đã giúp chỉ số hồi phục lại, tuy nhiên vẫn chưa lấy lại đường MA50 ngày quanh 980 điểm. Thanh khoản trong phiên hôm nay là một điều đáng lo ngại khi sụt giảm xuống dưới mức trung bình 20 phiên gần nhất. Việc thị trường đang ở trong giai đoạn những tháng mùa hè với nền thanh khoản thấp so với các giai đoạn khác trong năm là nguyên nhân chính dẫn đến việc thị trường chưa thể bứt phá mạnh được cho dù những yếu tố kỹ thuật khác vẫn đang ủng hộ đà tăng của thị trường. Trên thị trường phái sinh, các hợp đồng tương lai VN30 tăng nhẹ hơn so với VN30, nhưng vẫn duy trì mức basis dương khá lớn khoảng 11-13 điểm, cho thấy nhà đầu tư duy trì trạng thái lạc quan đối với xu hướng của thị trường. Tóm lại, thị trường vẫn đang trong pha tăng nhưng việc thiếu vắng dòng tiền lớn sẽ gây khó khăn cho xu hướng tăng này. Dự báo, trong phiên giao dịch tiếp theo 28/5, VN-Index có thể tiếp tục hồi phục để hướng đến ngưỡng kháng cự tại 980 điểm (MA50) với thanh khoản vẫn ở mức thấp. Chúng tôi khuyến nghị nhà đầu tư tiếp tục nắm giữ danh mục hiện tại và có thể tận dụng những phiên điều chỉnh để tích lũy thêm cổ phiếu.

MARKET LENS

Phiên giao dịch ngày: 27/5/2019

DIỄN BIẾN GIAO DỊCH

VN-Index:

VN-Index giao dịch với sắc xanh trong toàn bộ thời gian phiên hôm nay, với đà tăng ngay từ đầu phiên sáng và kéo dài cho đến hết phiên giao dịch đã giúp chỉ số kết phiên ở mức cao nhất. Kết phiên, VN-Index tăng 5,11 điểm (+0,53%) lên 975,14 điểm.

Những mã cổ phiếu ảnh hưởng nhiều nhất đến VN-Index trong phiên hôm nay: VNM tăng 3.500 đồng, VCB tăng 900 đồng, SAB tăng 3.800 đồng. Ở chiều ngược lại, BVH giảm 900 đồng.

HNX-Index:

HNX-Index tăng điểm vào đầu phiên giao dịch sáng, với mức cao nhất trong phiên tại 105,617 điểm. Nhưng từ khoảng 9h30 trở đi, lực cung gia tăng đã khiến chỉ số lùi xuống sắc đỏ, với mức thấp nhất trong phiên tại 104,966 điểm. Kết phiên, HNX-Index giảm 0,35 điểm (-0,33%) xuống 105,04 điểm.

Những mã cổ phiếu ảnh hưởng nhiều nhất đến HNX-Index trong phiên hôm nay: ACB giảm 200 đồng, OCH giảm 700 đồng, NVB giảm 400 đồng. Ở chiều ngược lại, VCS tăng 1.200 đồng.

GIAO DỊCH KHỐI NGOẠI

Trên HOSE, khối ngoại mua ròng với giá trị ròng 66,8 tỷ đồng tương ứng với khối lượng ròng 548 nghìn cổ phiếu. VJC là mã chứng khoán được mua ròng nhiều nhất với 25,4 tỷ đồng tương ứng với 211 nghìn cổ phiếu, tiếp theo là VNM với 20,8 tỷ đồng tương ứng với 157 nghìn cổ phiếu. Ở chiều ngược lại, PVD là mã chứng khoán bị bán ròng nhiều nhất với 15 tỷ đồng tương ứng với 765 nghìn cổ phiếu.

Trên HNX, khối ngoại mua ròng với giá trị ròng 2,87 tỷ đồng tương ứng với khối lượng ròng 124 nghìn cổ phiếu. PVS là cổ phiếu được mua ròng nhiều nhất với 3,6 tỷ đồng tương ứng với 151 nghìn cổ phiếu, tiếp theo là SHB với 437 triệu đồng tương ứng với 61,5 nghìn cổ phiếu. Ở chiều ngược lại, VCS là cổ phiếu bị bán ròng nhiều nhất với 474 triệu đồng tương ứng với 7,5 nghìn cổ phiếu.

TIN KINH TẾ VĨ MÔ

Vốn đăng ký FDI tiếp tục lập kỷ lục

Báo cáo về tình hình đầu tư trực tiếp nước ngoài 5 tháng đầu năm 2019, Cục Đầu tư nước ngoài - Bộ Kế hoạch và Đầu tư, cho biết, tổng vốn đăng ký cấp mới, tăng thêm và góp vốn mua cổ phần của nhà đầu tư nước ngoài là 16,74 tỷ USD, tăng 69,1% so với cùng kỳ năm 2018.

PHÂN TÍCH KỸ THUẬT

VN-Index:

VN-Index hồi phục trong phiên giao dịch đầu tuần nhưng chỉ số vẫn ở dưới ngưỡng 980 điểm (MA50), khối lượng khớp lệnh suy giảm và ở dưới mức trung bình 20 phiên với 138 triệu cổ phiếu. Tín hiệu kỹ thuật ngắn hạn của chỉ số là tích cực với ngưỡng hỗ trợ tại 970 điểm (MA20).Tín hiệu kỹ thuật trung hạn của chỉ số là tiêu cực với ngưỡng kháng cự tại 980 điểm (MA50). Về xu hướng dài hạn, VN-Index vận động trong thị trường giá lên (bull market) với ngưỡng hỗ trợ tại 955 điểm (MA200). Dự báo, trong phiên giao dịch tiếp theo 28/5, VN-Index có thể tiếp tục hồi phục để hướng đến ngưỡng kháng cự tại 980 điểm (MA50) với thanh khoản vẫn ở mức thấp.

HNX-Index:

HNX-Index điều chỉnh nhẹ trong phiên giao dịch đầu tuần và chỉ số tiếp tục ở dưới ngưỡng 106 điểm, khối lượng khớp lệnh suy giảm và thấp hơn mức trung bình 20 phiên với 22 triệu cổ phiếu. Tín hiệu kỹ thuật ngắn hạn của chỉ số là tiêu cực với ngưỡng kháng cự tại 106 điểm (MA20). Tín hiệu kỹ thuật trung hạn của chỉ số là tiêu cực với ngưỡng kháng cự tại 107 điểm (MA50). Về xu hướng dài hạn, HNX-Index hiện vận động trong thị trường giá xuống (bear market) với ngưỡng kháng cự tại 107 điểm (MA200). Dự báo, trong phiên giao dịch tiếp theo 28/5, HNX-Index có thể hồi phục trở lại để cố gắng lấy lại tín hiệu tăng giá trong ngắn hạn là đường MA20 ngày tại 106 điểm.

TIN TRONG NƯỚC	
Giá vàng trong nước đi ngang	Tại thời điểm 15 giờ, Tập đoàn vàng bạc đá quý DOJI niêm yết giá vàng SJC ở mức 36,3 - 36,38 triệu đồng/lượng (mua vào - bán ra), tăng 30.000 đồng/lượng ở chiều mua vào và giảm 40.000 đồng/lượng ở chiều bán ra.
Tỷ giá trung tâm giảm 5 đồng	Ngày 27/5 ngân hàng Nhà nước công bố tỷ giá trung tâm của đồng Việt Nam với đô la Mỹ ở mức: 23.061 đồng (giảm 5 đồng so với ngày hôm qua).
TIN QUỐC TẾ	
Giá vàng thế giới tăng	Tại thời điểm 15 giờ, giá vàng thế giới tăng 2,35 USD/ounce tương ứng với 0,18% lên 1.285,95 USD/ounce.
Tỷ giá ngoại tệ: USD tăng	Tại thời điểm 15 giờ, chỉ số US Dollar Index (DXY) tăng 0,106 điểm tương ứng với 0,11% lên 97,583 điểm. USD tăng so với EUR lên: 1 EUR đổi 1,1192 USD. USD giảm so với GBP xuống: 1 GBP đổi 1,2719 USD. USD tăng so với JPY lên: 1 USD đổi 109,53 JPY.
Giá dầu thế giới giảm	Tại thời điểm 15 giờ, giá dầu thô ngọt nhẹ WTI giảm 0,4 USD/thùng tương ứng với 0,68% xuống 58,23 USD/thùng.
Chứng khoán Mỹ tăng điểm	Kết thúc phiên giao dịch ngày 24/5, chỉ số Dow Jones tăng 95,22 điểm tương ứng 0,37% lên 25.585,69 điểm; chỉ số Nasdaq tăng 8,73 điểm tương ứng 0,11% lên 7.637,01 điểm; chỉ số S&P 500 tăng 3,82 điểm tương ứng 0,14% lên 2.826,06 điểm.

THỐNG KÊ GIAO DỊCH

KLGD và VN-Index trong phiên

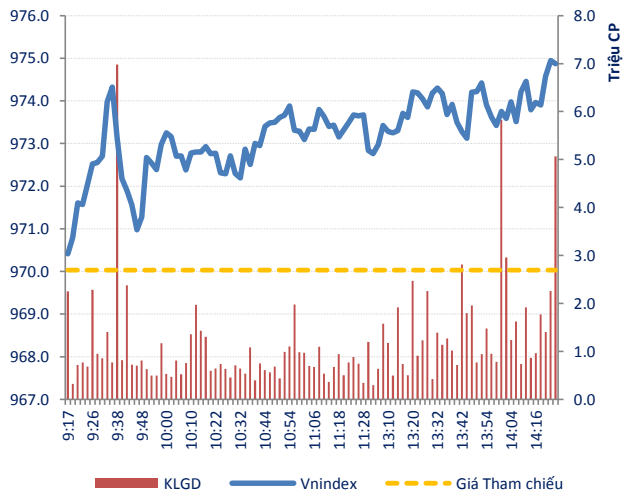

KLGD và HNX-Index trong phiên

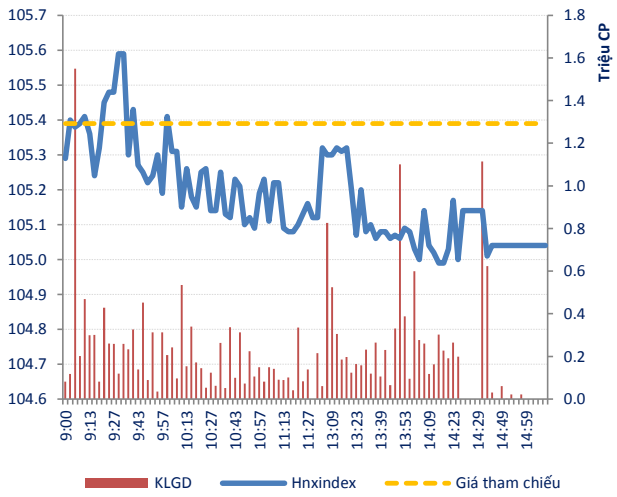

Biến động giá phân theo nhóm Ngành

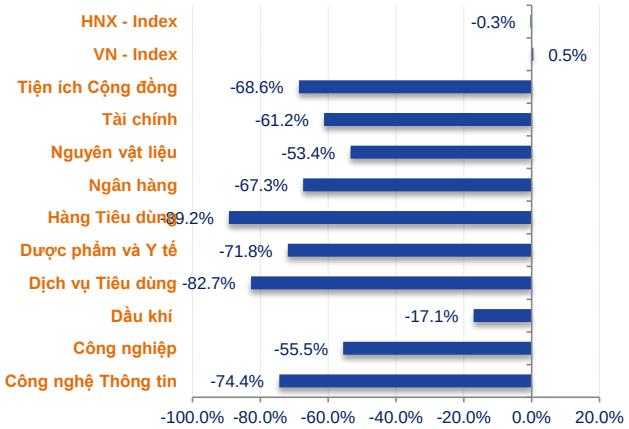

Giá trị giao dịch phân theo nhóm Ngành

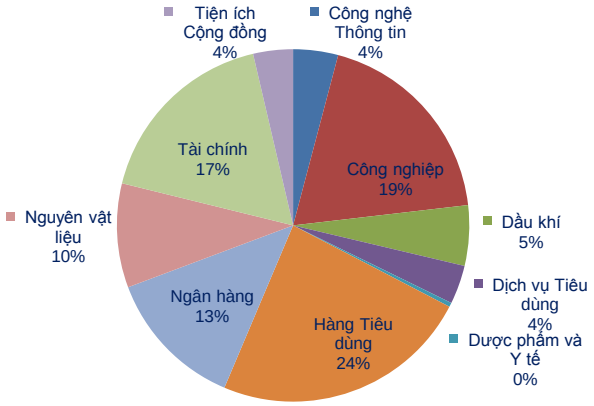

Chuỗi Index theo nhóm vốn hóa

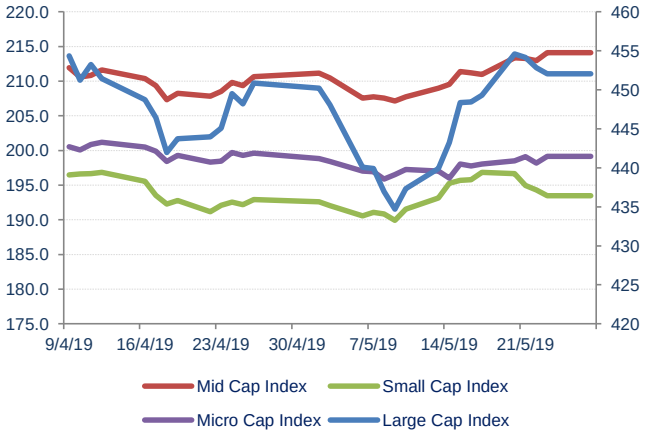

Giá trị giao dịch theo nhóm vốn hóa

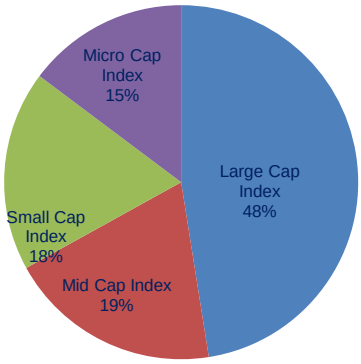

Nhóm vốn hóa được phân loại bởi StoxPlus:

Large Cap: Vốn hóa trên 5000 tỷ — Small Cap: Vốn hóa từ 500 - 1000 tỷ

Mid Cap: Vốn hóa từ 1000 - 5000 tỷ — Micro Cap: Vốn hóa dưới 500 tỷ

THỐNG KÊ GIAO DICH

HOSE

HNX

Top 5 CP NĐT nước ngoài mua và bán nhiều nhất

TT	Mã CK	KL mua ròng	Mã CK	KL bán ròng
1	HSG	507,140	PVD	765,470
2	POW	403,300	HPG	347,960
3	CII	340,500	DIG	254,170
4	PLX	212,740	DHC	128,100
5	VJC	210,750	PVT	111,680

TT	Mã CK	KL mua ròng	Mã CK	KL bán ròng
1	PVS	151,050	ART	51,600
2	SHB	61,500	VE9	20,000
3	TIG	10,000	PVC	16,200
4	HUT	7,700	NRC	15,000
5	PPS	4,300	NTP	9,900

Top 5 CP có KLGD lớn nhất trong ngày

Mã	Giá TC (*)	Giá đóng	%	KLGD
ITA	3.13	3.15	0.64%	12,284,000
ROS	30.00	30.40	1.33%	11,272,340
EIB	17.80	18.40	3.37%	6,816,260
HSG	8.16	8.30	1.72%	6,755,500
SAM	7.50	7.50	0.00%	5,506,459

Mã	Giá TC (*)	Giá đóng	%	KLGD
SHB	7.10	7.10	0.00%	2,308,990
PVS	23.80	24.10	1.26%	1,835,814
MPT	3.20	3.10	-3.13%	1,509,500
NVB	8.70	8.30	-4.60%	1,497,300
HUT	3.10	3.10	0.00%	1,414,625

Top 5 CP tăng giá nhiều nhất trong ngày

Mã	Giá TC (*)	Giá đóng	+/-	%
RIC	4.00	4.28	0.28	7.00%
SVI	43.05	46.05	3.00	6.97%
SGT	6.84	7.31	0.47	6.87%
TIP	19.00	20.30	1.30	6.84%
EMC	10.95	11.70	0.75	6.85%

Mã	Giá TC (*)	Giá đóng	+/-	%
ACM	0.50	0.60	0.10	20.00%
BII	0.90	1.00	0.10	11.11%
VAT	2.00	2.20	0.20	10.00%
SGD	11.00	12.10	1.10	10.00%
FID	1.00	1.10	0.10	10.00%

Top 5 CP giảm giá nhiều nhất trong ngày

Mã	Giá TC (*)	Giá đóng	+/-	%
DTL	40.80	37.95	-2.85	-6.99%
CCI	13.80	12.85	-0.95	-6.88%
TCR	1.89	1.76	-0.13	-6.88%
MCG	2.79	2.60	-0.19	-6.81%
AGF	4.40	4.10	-0.30	-6.82%

Mã	Giá TC (*)	Giá đóng	+/-	%
PMB	7.20	5.60	-1.60	-22.22%
HKB	0.80	0.70	-0.10	-12.50%
CET	4.00	3.60	-0.40	-10.00%
SPI	1.00	0.90	-0.10	-10.00%
CKV	15.60	14.10	-1.50	-9.62%

(*) Giá điều chỉnh

Top KLGD lớn nhất HOSE

Mã	KLGD	ROE	EPS	P/E	P/B
ITA	12,284,000	1.1%	125	25.1	0.3
ROS	11,272,340	3250.0%	327	92.8	2.9
EIB	6,816,260	3.3%	404	45.5	1.5
HSG	6,755,500	1.8%	222	37.4	0.6
SAM	5,506,459	2.6%	286	26.2	0.7

Top KLGD lớn nhất HNX

Mã	KLGD	ROE	EPS	P/E	P/B
SHB	2,308,990	10.9%	1,479	4.8	0.5
PVS	1,835,814	9.5%	2,427	9.9	0.9
MPT	1,509,500	15.4%	1,750	1.8	0.3
NVB	1,497,300	1.2%	120	69.2	0.8
HUT	1,414,625	1.8%	212	14.6	0.3

Top Đột biến giá HOSE

Mã	+/-%	ROE	EPS	P/E	P/B
RIC	7.0%	-3.0%	(390)	-	0.3
SVI	7.0%	18.3%	4,990	9.2	1.7
SGT	6.9%	17.2%	1,656	4.4	0.7
TIP	6.8%	20.5%	3,872	5.2	1.1
EMC	6.8%	0.5%	52	224.0	1.1

Top Đột biến giá HNX

Mã	+/-%	ROE	EPS	P/E	P/B
ACM	20.0%	-0.7%	(65)	-	0.1
BII	11.1%	0.2%	16	61.1	0.1
VAT	10.0%	-1.7%	(193)	-	0.2
SGD	10.0%	7.3%	1,223	9.9	0.9
FID	10.0%	0.1%	8	146.2	0.1

Top KLGD NĐT nước ngoài mua ròng HOSE

Mã	KL mua	ROE	EPS	P/E	P/B
HSG	507,140	1.8%	222	37.4	0.6
POW	403,300	7.0%	863	18.3	1.5
CII	340,500	1.0%	318	73.4	1.2
PLX	212,740	17.5%	3,461	19.1	3.5
VJC	210,750	39.6%	9,812	12.3	4.2

Top KLGD NĐT nước ngoài mua ròng HNX

Mã	KL mua	ROE	EPS	P/E	P/B
PVS	151,050	9.5%	2,427	9.9	0.9
SHB	61,500	10.9%	1,479	4.8	0.5
TIG	10,000	6.6%	744	4.6	0.3
HUT	7,700	1.8%	212	14.6	0.3
PPS	4,300	8.7%	1,017	6.6	0.6

Top Vốn hóa HOSE

Mã	Vốn hóa	ROE	EPS	P/E	P/B
VIC	394,443	3.6%	1,085	106.0	5.4
VHM	282,699	27.4%	3,842	22.0	6.2
VCB	249,978	24.7%	4,372	15.4	3.4
VNM	233,346	38.3%	5,926	22.6	8.2
GAS	206,132	27.4%	6,543	16.5	4.7

Top Vốn hóa HNX

Mã	Vốn hóa	ROE	EPS	P/E	P/B
ACB	36,168	26.4%	4,297	6.7	1.6
VCG	11,882	7.0%	1,213	22.2	1.9
PVS	11,519	9.5%	2,427	9.9	0.9
VCS	9,894	41.6%	7,332	8.6	3.3
PVI	8,667	8.8%	2,661	14.1	1.2

Top CP có hệ số Beta cao nhất sàn HOSE

Mã	Beta	ROE	EPS	P/E	P/B
HBC	2.54	21.8%	3,031	5.6	1.2
VRE	2.52	8.8%	1,064	33.1	2.8
RIC	2.42	-3.0%	(390)	-	0.3
APG	2.11	6.7%	748	10.6	0.8
HSG	2.05	1.8%	222	37.4	0.6

Top CP có hệ số Beta cao nhất sàn HNX

Mã	Beta	ROE	EPS	P/E	P/B
KSK	7.66	-0.1%	(13)	-	0.0
PVV	5.76	-53.6%	(1,495)	-	-
BII	4.73	0.2%	16	61.1	0.1
SPI	4.56	-4.0%	(401)	-	0.1
VAT	3.68	-1.7%	(193)	-	0.2

Website: www.shs.com.vn

Chịu trách nhiệm nội dung:

P.Trưởng phòng: Ngô Thế Hiển
hien.nth@shs.com.vn

Chuyên viên: Nguyễn Khắc Thành
thanh.nk@shs.com.vn

Chuyên viên: Nguyễn Đình Thắng
thang.nd@shs.com.vn

Tất cả những thông tin nêu trong báo cáo nghiên cứu này đã được xem xét cẩn trọng, tuy nhiên Công ty Cổ phần Chứng khoán Sài Gòn - Hà Nội (SHS) không chịu bất kỳ một trách nhiệm nào đối với tính chính xác của những thông tin được đề cập đến trong báo cáo. Các quan điểm, nhận định và đánh giá trong báo cáo này là quan điểm cá nhân của các chuyên viên phân tích mà không đại diện cho quan điểm của SHS.

Báo cáo này chỉ nhằm mục tiêu cung cấp thông tin mà không hàm ý khuyên người đọc mua, bán hay nắm giữ chứng khoán. Người đọc chỉ nên sử dụng báo cáo nghiên cứu này như là một nguồn thông tin tham khảo.

SHS có thể có những hoạt động hợp tác kinh doanh với các đối tượng được đề cập đến trong báo cáo này. Người đọc cần lưu ý rằng SHS có thể có những xung đột lợi ích đối với các nhà đầu tư khi thực hiện báo cáo nghiên cứu phân tích này.

Dữ liệu tài chính được cung cấp bởi StoxPlus Corporation

Mọi thông tin xin vui lòng liên hệ:

Phòng Phân tích - Công ty Cổ Phần Chứng khoán Sài Gòn - Hà Nội

Trụ sở chính tại Hà Nội
Số 41 Ngô Quyền, P.Hàng Bài,
Q.Hoàn Kiếm, Hà Nội
Tel: 84.24.38181888
Fax: 84.24.38181688

Chi nhánh Hồ Chí Minh
Tầng 1&3, Tòa nhà AS, Số 236-238 Nguyễn Công Trứ,
P.Nguyễn Thái Bình, Q.1, HCM
Tel: 84.28.39151368
Fax: 84.28.39151369

Chi nhánh Đà Nẵng
Tầng 8, Tòa nhà Thành Lợi 2, số 1-3 Lê Đình Lý , Đà Nẵng
Tel: 84.236.3525777
Fax: 84.236.3525779